



ИНСТРУКЦИЯ ПО ПОДКЛЮЧЕНИЮ К СТРИМУ





ТЕХНИЧЕСКИЕ ТРЕБОВАНИЯ К ПРОГРАММНОМУ ОБЕСПЕЧЕНИЮ

Операционная система:

- Windows 7 и выше
- macOS 10,8
- Android 4.4

Рекомендуемые браузеры:

- Google Chrome 18+
- Microsoft Internet Explorer 11+

Просмотр стрима в других браузерах возможен, но не гарантируется



ПОДКЛЮЧЕНИЕ С ПЕРСОНАЛЬНЫХ КОМПЬЮТЕРОВ, НОУТБУКОВ, МОНОБЛОКОВ



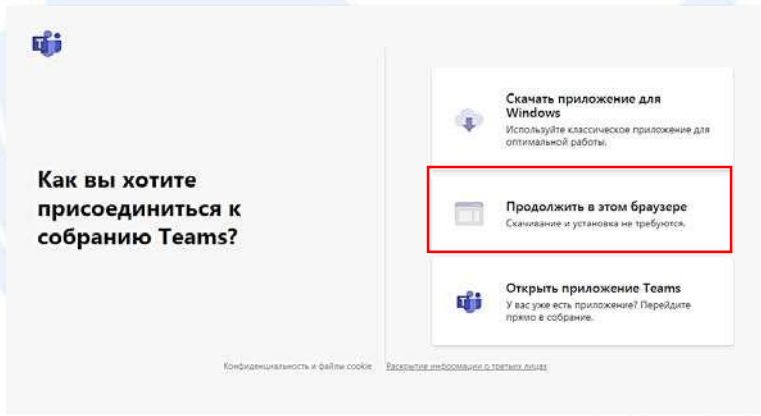
➤ Перейти по ссылке

- Выбрать способ подключения:
1. Продолжить в этом же браузере
 2. Открыть приложение Teams

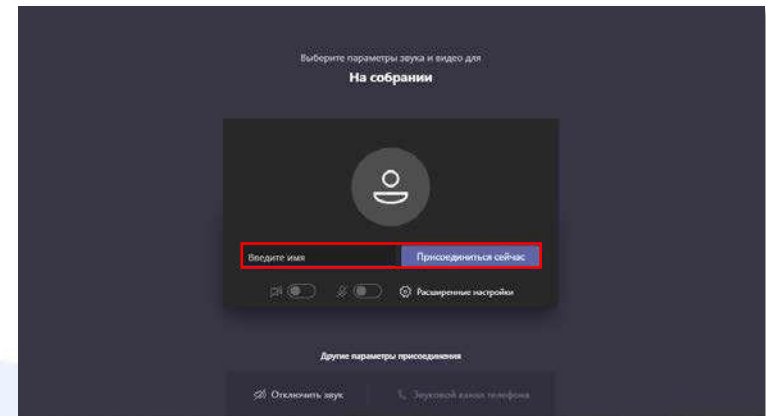


1. ПРОДОЛЖИТЬ В ЭТОМ ЖЕ БРАУЗЕРЕ

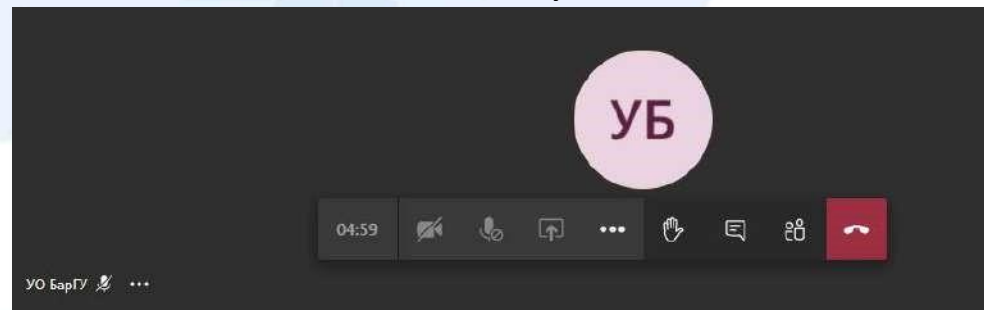
1.1 Если у Вас нет установленного приложения Teams на компьютере, то необходимо выбрать первый способ подключения к стриму



1.2 В появившемся окне необходимо ввести ФИО, и нажать кнопку Присоединиться сейчас



1.3 В результате удачного подключения Вы будете подключены к собранию

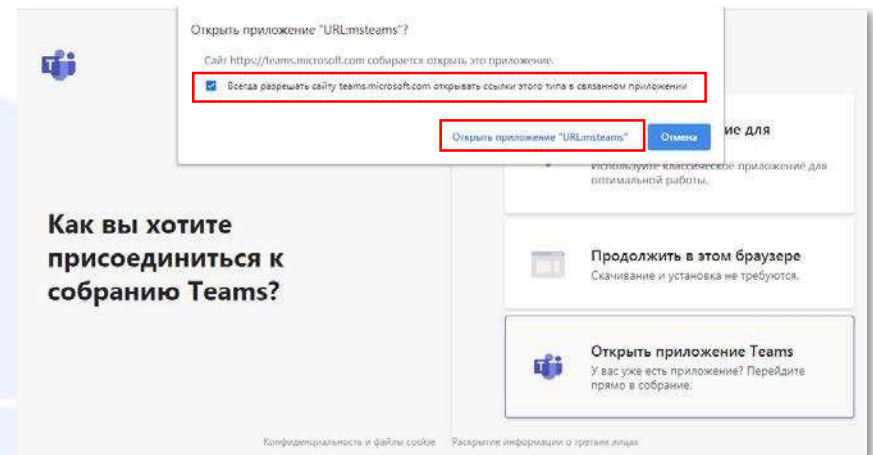
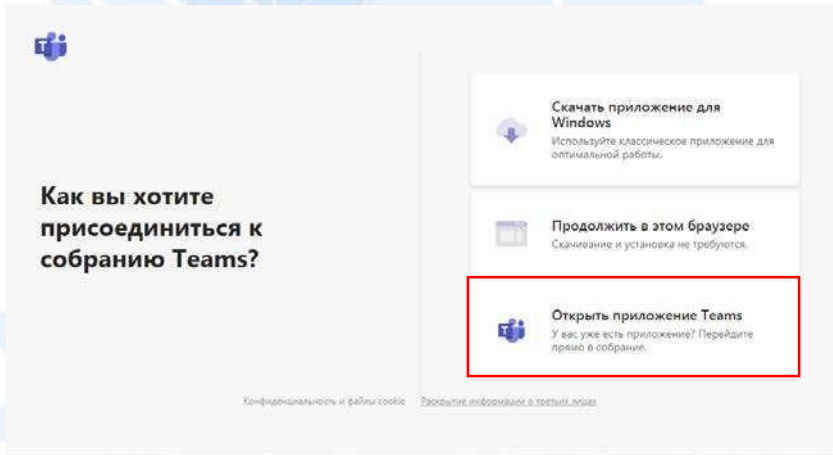




2. ОТКРЫТЬ ПРИЛОЖЕНИЕ TEAMS

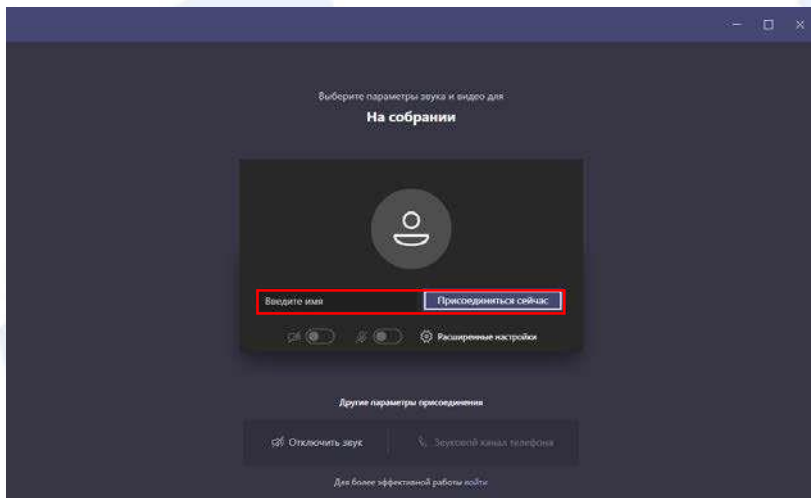
2.1 Если у Вас установлено приложение Teams на компьютере, то необходимо выбрать второй способ подключения к стриму

2.2 После нажатия на кнопку Открыть приложение Teams появится окно браузера, в котором необходимо установить параметр «Всегда разрешать сайту teams.microsoft.com открывать ссылки этого типа в связанном приложении» и нажать кнопку Открыть приложение “URL:msteams”

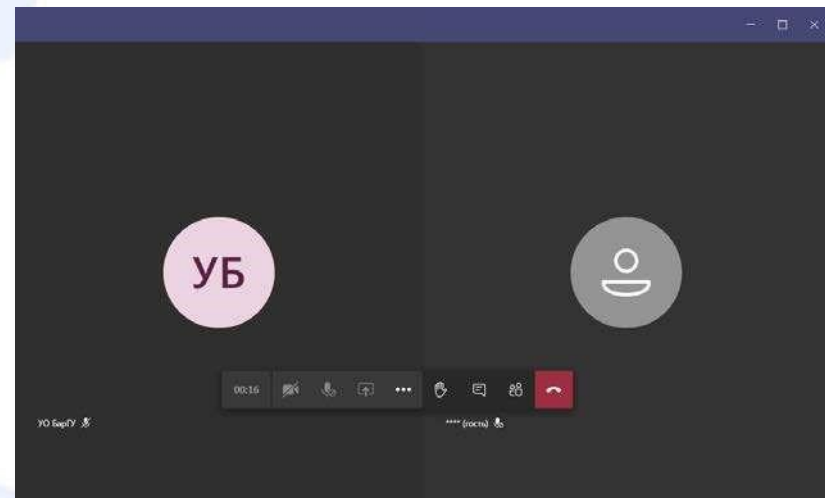




2.3 В открывшемся окне ввести ФИО и нажать кнопку Присоединиться сейчас



2.4 В результате удачного подключения Вы будете подключены к собранию





ПОДКЛЮЧЕНИЕ С МОБИЛЬНЫХ УСТРОЙСТВ

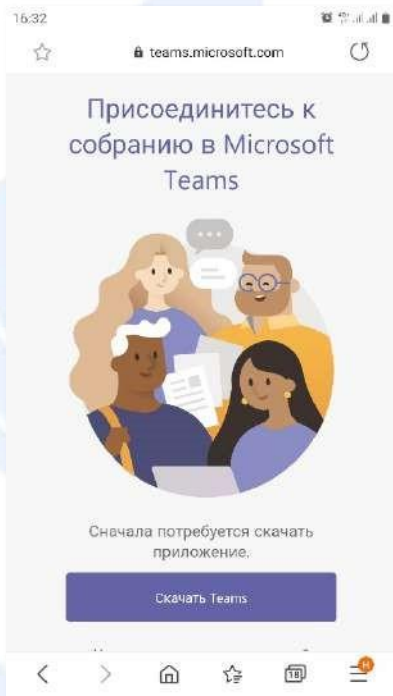


➤ Перейти по ссылке

➤ Установить приложение Teams



1. В открывшемся окне нужно нажать кнопку Скачать Teams



2. В окне Play Маркет нажмите кнопку Установлено

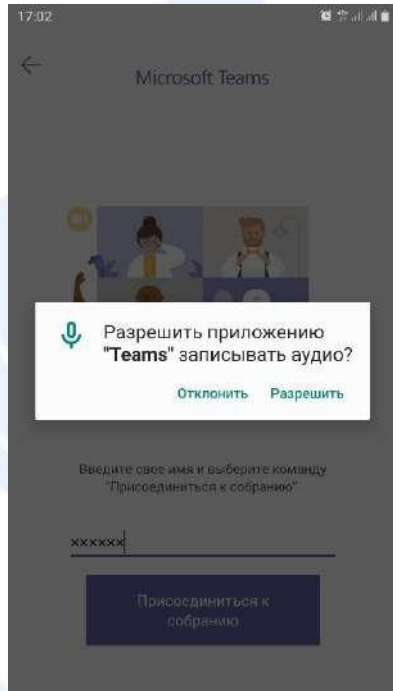


3. В всплывающем окне нажмите кнопку Установить

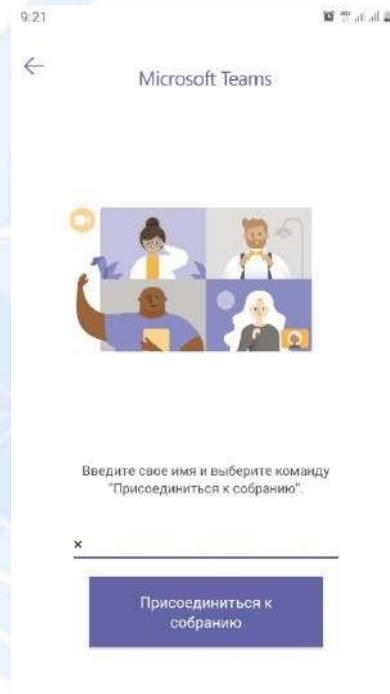




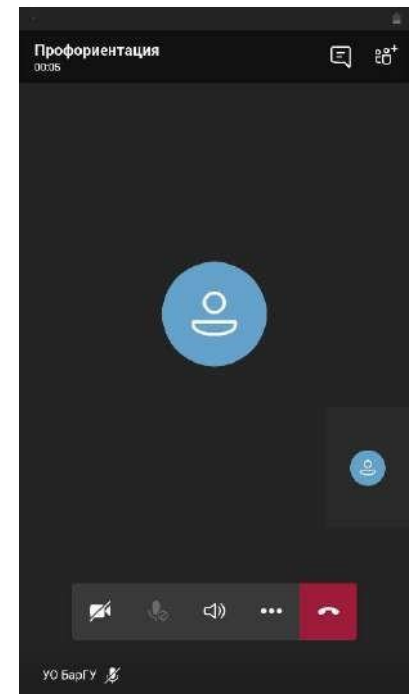
4. На все требования Teams о разрешении настроек, необходимо отвечать Разрешить



5. В открывшемся окне ввести ФИО и нажать кнопку Присоединиться сейчас




6. В результате удачного подключения Вы будете подключены к собранию



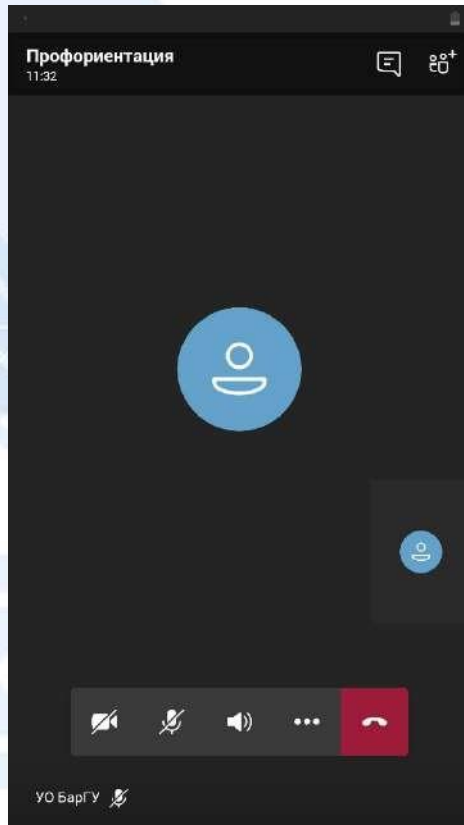


Для включения микрофона необходимо нажать  звук отключен

Микрофон включен, когда символ не перечеркнут 

Для запуска камеры необходимо нажать 

Для перехода в режим чата с собеседниками необходимо нажать 



Чтобы прекратить звонок
нажмите 